




DIRETORIA EXECUTIVA DE REGULAÇÃO MÉDIA E ALTA COMPLEXIDADE
DIRETORIA EXECUTIVA DE PLANEJAMENTO ORÇAMENTO E GESTÃO DA INFORMAÇÃO
SECRETARIA DE ADMINISTRAÇÃO E FINANÇAS
DEMONSTRATIVO DE CONTRATOS SERVIÇOS TERCEIRIZADOS
DEMONSTRATIVO DE RESULTADO CONTÁBIL - FINANCEIRO MENSAL

PCF - Maio/2022 - V1

<div><div>DIRETORIA EXECUTIVA DE REGULAÇÃO MÉDIA E ALTA COMPLEXIDADE DIRETORIA EXECUTIVA DE PLANEJAMENTO ORÇAMENTO E GESTÃO DA INFORMAÇÃO SECRETARIA DE ADMINISTRAÇÃO E FINANÇAS DEMONSTRATIVO DE CONTRATOS SERVIÇOS TERCEIRIZADOS DEMONSTRATIVO DE RESULTADO CONTÁBIL - FINANCEIRO MENSAL</div></div>		PCF - Maio/2022 - V1	
		MES/ANO COMPETÊNCIA	ANO CONTRATO
		06/2022	2
UNIDADE (acessar lista suspensa)		ISENTO PIS:	NÃO
HECPI - COVID		CNPJ	09.039.744/0001-94
Fundação Gestão Hospitalar Martiniano Fernandes - FGH		OSS - GESTORA	
DESCRIÇÃO	Data Início CG	mar-21	
	Nº do CG	4801.1.71.2020	
RECEITAS OPERACIONAIS		VALOR	
Repasso Contrato de Gestão (Fixo+Variável)		R\$	-
Repasso Contrato de Gestão (Odontologia)		R\$	-
Repasso Contrato de Gestão ENSINO E PESQUISA		R\$	-
Plano de Investimento Autorizado pela SESAUI		R\$	-
Repasso Programas Especiais		R\$	-
Receita - Manutenção da Administração Central da OSS		R\$	-
(-) Desconto		R\$	-
TOTAL DE REPASSES		R\$	-
Rendimento de Aplicações Financeiras		R\$	63.062,58
Rendimento de Aplicações Financeiras do Recurso de Plano de Investimento Autorizado pela SESAUI		R\$	9.493,62
Reembolso de Despesas		R\$	-
Obtenção de Recursos Externos a SESAUI		R\$	-
Demais Receitas (Convênios)		R\$	-
Outras Receitas		R\$	-
Receita Recebida por Transferência de Saldo de Provisão (Admissão de Funcionário por Transferência)			
TOTAL OUTRAS RECEITAS		R\$	72.556,20
TOTAL DE REPASSES/RECEITAS		R\$	72.556,20
DESPESAS OPERACIONAIS		VALOR	
1. Pessoal		R\$	-
1.1. Ordenados (Não inclui férias, 13º e Rescisão)		R\$	-
1.1.1. Assistência Médica		R\$	-
1.1.1.1. Médicos		R\$	-
1.1.1.2. Outros profissionais de saúde		R\$	-
1.1.2. Assistência Odontológica		R\$	-
1.1.3. Administrativo		R\$	-
1.2. FGTS		R\$	-
1.3. PIS		R\$	-
1.4. Benefícios		R\$	-
1.5. Despesas com Provisões (Férias + 13º + Rescisões)		R\$	-
1.5.1. Total Férias		R\$	-
1.5.1.2. Proventos Férias		R\$	-
1.5.1.2. FGTS s/ Férias		R\$	-
1.5.1.3. PIS s/ Férias		R\$	-
1.5.2. Total 13º Salário		R\$	-
1.5.2.1. Proventos 13º Salário		R\$	-
1.5.2.2. FGTS s/ 13º Salário		R\$	-
1.5.2.3. PIS s/ 13º Salário		R\$	-
1.5.3. Rescisões		R\$	-
1.5.3.1. Proventos Rescisões		R\$	-
1.5.3.2. FGTS s/ Rescisões		R\$	-
1.5.3.3. PIS s/ Rescisões		R\$	-
1.5.3.4. GRFF s/ Rescisões		R\$	-
1.6. Rescisões (Transferências - Para Controle de Saldo de Provisão)		R\$	-
1.6.1. Simulação de Rescisão (Exclusivo Transferência de Funcionário entre Unidades da mesma OSS)		R\$	-
2. Insumos Assistenciais		R\$	356.391,84
2.1. Materiais Descartáveis/Materiais de Penso		R\$	113.286,02
2.2. Medicamentos		R\$	242.070,77
2.3. Dietas Industrializadas		R\$	-
2.4. Gases Medicinais		R\$	-
2.5. OPME (Orteses, Próteses e Materiais Especiais)		R\$	39,00
2.6. Material de uso odontológico		R\$	-
2.7. Material laboratorial		R\$	-
2.8. Outras Despesas com Insumos Assistenciais		R\$	996,05
3. Materiais/Consumos Diversos		R\$	1.591,81
3.1. Material de Higienização e Limpeza		R\$	1.591,81
3.2. Material/Gêneros Alimentícios		R\$	-
3.3. Material Expediente		R\$	-
3.4. Combustível		R\$	-
3.5. GLP		R\$	-
3.6. Material de Manutenção		R\$	-
3.6.1. Manutenção de Bem Imóvel		R\$	-
3.6.2. Manutenção de Bem Móvel		R\$	-
3.6.2.1. Suprimentos de Informática			
3.6.2.2. Manutenção de Veículos		R\$	-
3.6.2.2.1. Lubrificantes Veiculares		R\$	-
3.6.2.2.2. Outros Materiais de Manutenção de Veículos		R\$	-
3.6.2.3. Equipamento Médico-Hospitalar		R\$	-
3.6.2.4. Outros Materiais de Manutenção de Bem Móvel		R\$	-
3.7. Tecidos, Fardamentos e EPI		R\$	-
3.8. Outras Despesas com Materiais Diversos		R\$	-
4. Seguros/Tributos/Despesas Bancárias		R\$	-

4.1. Seguros (Imóvel e veículos)		R\$	-
4.2. Tributos (Taxas e Contribuições)		R\$	-
4.2.1. Taxas		R\$	-
4.2.2. Contribuições		R\$	-
4.3. Despesas Bancárias (Taxa de Manutenção/Tarifas)		R\$	-
4.3.1. Taxa de Manutenção de Conta		R\$	-
4.3.2. Tarifas		R\$	-

7.2 Manutenção (Pessoa Jurídica)		R\$	-
7.2.1. Reparo e Manutenção de Máquinas e Equipamentos		R\$	-
7.2.1.1. Equipamentos Médico-Hospitalar		R\$	-
7.2.1.2. Equipamentos de Informática		R\$	-
7.2.1.3. Engenharia Clínica		R\$	-
7.2.1.4. Outros Reparos e Manutenção de Máquinas e Equipamentos		R\$	-
7.2.2. Reparo e Manutenção de Bens Imóveis		R\$	-
7.2.3. Reparo e Manutenção de Veículos		R\$	-
7.2.4. Reparo e Manutenção de Bens Móveis de Outras Naturezas		R\$	-
8. Despesas com Plano de Investimento Autorizado pela SESAUI		R\$	-
9. Despesas com Ensino e Pesquisa		R\$	-
10. Despesa(s) de Competência(s) Anterior(es)		R\$	-
11. Cota-Parte da Unidade da Despesa da Administração Central da OSS		R\$	-
TOTAL DE DESPESAS OPERACIONAIS ANTES DAS PROVISÕES		R\$	357.983,65
RESULTADO (DÉFICIT/SUPERÁVIT) ANTES DAS PROVISÕES (1)		-R\$	285.427,45
SALDO DE PROVISÕES DO MÊS		R\$	-
TOTAL DE DESPESAS OPERACIONAIS APÓS AS PROVISÕES		R\$	357.983,65
RESULTADO (DÉFICIT/SUPERÁVIT) APÓS AS PROVISÕES (2)		-R\$	285.427,45
DEVOLUÇÃO DE SUPERÁVIT		R\$	-
RESSARCIMENTO DE DÉFICIT		R\$	-
TURNOVER DO MÊS (%)		R\$	-

(1) - O resultado leva em consideração as despesas efetivamente realizadas com férias, 13º e rescisões na competência; (2) - O resultado considera apenas o valor provisionado para a competência.






RECEBIMENTO SESAUI/NGCOSS
(DATA e ASSINATURA)

29/07/2022
DATA

ASSINATURA RESPONSÁVEL PELA UNIDADE

	DIRETORIA EXECUTIVA DE REGULAÇÃO MÉDIA E ALTA COMPLEXIDADE	PCF - Maio/2022 - V1	
	DIRETORIA EXECUTIVA DE PLANEJAMENTO ORÇAMENTO E GESTÃO DA INFORMAÇÃO	MÊS/ANO COMPETÊNCIA	ANO CONTRATO
	SECRETARIA DE ADMINISTRAÇÃO E FINANÇAS DEMONSTRATIVO DE CONTRATOS SERVIÇOS TERCEIRIZADOS DEMONSTRATIVO DE INFORMAÇÕES FINANCEIRAS COMPLEMENTARES	06/2022	2

UNIDADE	RESPONSÁVEL PELA UNIDADE
HECPI - COVID	ROBERTA MONTEIRO

DISPONIBILIDADE DE RECURSOS

CAIXA

DESCRIÇÃO	VALOR
SALDO INICIAL (1)	R\$ -
DÉBITOS (2)	R\$ -
CRÉDITOS (3)	R\$ -
SALDO FINAL (4 = 1-2+3)	R\$ -

CONTA CORRENTE

DESCRIÇÃO	VALOR
SALDO INICIAL (1)	
DÉBITOS (2)	R\$ -
CRÉDITOS (3)	
SALDO FINAL (4 = 1-2+3)	R\$ -

APLICAÇÕES FINANCEIRAS

DESCRIÇÃO	VALOR
SALDO INICIAL (1)	R\$ 7.158.686,36
RESGATES (2)	
APLICAÇÕES (3)	R\$ -
RENDIMENTO APLICAÇÕES (4)	R\$ 72.556,20
TRIBUTOS (5)	R\$ -
SALDO FINAL (6 = 1-2+3+4-5)	R\$ 7.231.242,56

SALDO DE RECURSOS DISPONÍVEIS (CAIXA+CC+APLICAÇÃO)	R\$ 7.231.242,56
---	-------------------------

CONTROLE DE EMPRÉSTIMOS RECEBIDOS / CONCEDIDOS

DESCRIÇÃO	SELECIONAR UNIDADE NA LISTA SUSPensa	VALOR
(1) EMPRÉSTIMOS CONCEDIDOS PARA OUTRAS UNIDADES		R\$ -
(1.1) RECEBIMENTO DE EMPRÉSTIMO(S) CONCEDIDO(S) PARA OUTRA(S) UNIDADE(S)		R\$ -
(2) EMPRÉSTIMO(S) RECEBIDO(S) DE OUTRA(S) UNIDADE(S)		R\$ -
(2) PAGAMENTO(S) DE EMPRÉSTIMO(S) RECEBIDO(S) DE OUTRA(S) UNIDADE(S)		R\$ -


Obs: Para o campo (1) o valor será preenchido automaticamente de acordo com o que for informado na planilha "Relação de Despesas Pagas". Para o campo (2) o valor deverá ser digitado.

SALDO DE ESTOQUE

DESCRIÇÃO	VALOR
INSUMOS ASSISTENCIAIS (1)	R\$ (989.319,10)
MATERIAIS/ CONSUMOS DIVERSOS (2)	R\$ 19.915,32
INVESTIMENTOS (3)	R\$ -
SALDO FINAL (4 = 1+2+3)	-R\$ 969.403,78

CONTAS A PAGAR

DESCRIÇÃO	VALOR
ORDENADOS	R\$ -
ENCARGOS	R\$ -
BENEFÍCIOS	R\$ -

TOTAL		R\$	-
FORNECEDORES			
DESCRIÇÃO		VALOR	
Contas Vencidas no mês da prestação de contas		R\$	-
Contas Vencidas em meses anteriores à prestação de contas.		R\$	-
Contas a Vencer no mês subsequente ao mês da prestação de contas.		R\$	-
Contas a Vencer nos meses posteriores ao mês subsequente à prestação de contas.		R\$	-
TOTAL		R\$	-
TOTAL A PAGAR		R\$	-
SALDO DE PROVISÕES			
DESCRIÇÃO		VALOR	
SALDO INICIAL (1)		R\$	769.597,22
(+) TRANSFERÊNCIA DE PROVISÃO (CRÉDITO - ADMISSÃO DE FUNCIONÁRIO POR TRANSFERÊNCIA) (2)		R\$	-
PROVISÃO DO MÊS (3)		R\$	-
FÉRIAS (4)		R\$	-
13º SALÁRIO (5)		R\$	-
RESCISÕES (6)		R\$	-
(-) TRANSFERÊNCIA DE PROVISÃO (DÉBITO - DEMISSÃO DE FUNCIONÁRIO POR TRANSFERÊNCIA) (7)		R\$	-
DESPESA NÃO ACATADA (Férias, 13º e Rescisão - Competências Anteriores) (8)			FALSO
SALDO FINAL (9 = 1+2+3-4-5-6-7+8) - Por Competência		R\$	769.597,22
CONTROLE DO PLANO DE INVESTIMENTO AUTORIZADO PELA SESAU			
DESCRIÇÃO		VALOR	
SALDO ANTERIOR (a)		R\$	415.591,32
RECEITA COM PLANO DE INVESTIMENTO AUTORIZADO PELA SESAU (b)		R\$	9.493,62
8. DESPESA COM PLANO DE INVESTIMENTO AUTORIZADO PELA SESAU (c)		R\$	-
8.1 EQUIPAMENTOS		R\$	-
8.2 MÓVEIS E UTENSÍLIOS		R\$	-
8.3 OBRAS E CONSTRUÇÕES		R\$	-
8.4 VEÍCULOS		R\$	-
8.5 OUTRAS DESPESAS COM INVESTIMENTOS		R\$	-
DEVOLUÇÃO DE SUPERÁVIT (CONTRATO PLANO DE INVESTIMENTO AUTORIZADO)		R\$	-
SALDO FINAL = (a) + (b) - (c)		R\$	425.084,94
CONTROLE DO GASTO DE PESSOAL			
DESCRIÇÃO		VALOR	
LIMITE % DE GASTO COM PESSOAL APROVADO EM CONTRATO			
TOTAL DAS DESPESAS COM RH (CLT + TERCEIRIZADOS)		R\$	-
TOTAL RH % EM RELAÇÃO A PARCELA DA RECEITA			0,00%
SITUAÇÃO			
DESPESAS COM ENSINO E PESQUISA			
DESCRIÇÃO		VALOR	
DESPESAS COM ENSINO E PESQUISA CONFORME PROPOSTA DA O.S.S		R\$	-
SALDO FINAL		R\$	-
* NÃO ACUMULA, CONFORME CONTRATO A DIFERENÇA NÃO UTILIZADA É REVERTIDA PARA CUSTEIO.			
<div> <div></div> <div>RECEBIMENTO SESAU/NGCOSS (DATA e ASSINATURA)</div> </div>		<div> <div>29/07/2022</div> <div>DATA</div> </div>	<div> <div></div> <div>ASSINATURA RESPONSÁVEL PELA UNIDADE</div> </div>